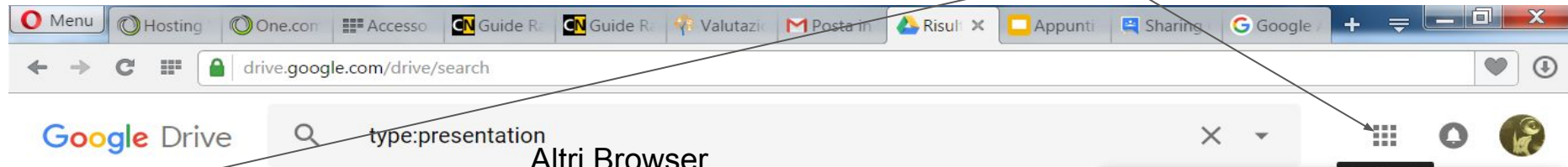
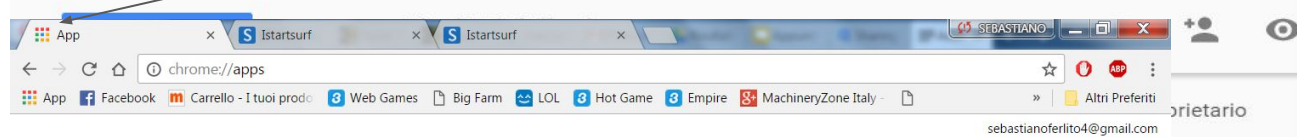



Per accedere alle App di Google



Altri Browser



Browser Chrome



Con i moduli è possibile creare: sondaggi, questionari e quiz.
Le risposte vengono organizzate in un foglio di calcolo

The image shows a screenshot of a Google Docs form editor interface. The browser address bar at the top displays <https://docs.google.com/fc> and the page title is "Modulo senza titolo - Mod...". The interface includes a menu bar with "File", "Modifica", "Visualizza", "Preferiti", and "Strumenti ?". The main content area is titled "Modulo senza titolo" and contains a form with a question "Domanda senza titolo" and two radio button options: "Opzione 1" and "Aggiungi opzione o AGGIUNGI 'ALTRO'".

Annotations are present in the form:

- A large grey arrow points from the top right towards the form.
- Four vertical grey arrows point upwards to the top toolbar, labeled "Complementivi", "Colori", "Anteprima", and "Altro".
- A vertical grey arrow points upwards to the "INVIA" button, labeled "Apri Finestra".
- Another vertical grey arrow points upwards to the bottom right of the form area, labeled "Altro".

The bottom of the image shows the Windows taskbar with the system tray displaying the time "11:16" and date "28/12/2016".

DOMANDE RISPOSTE

Modulo senza titolo

Nome

Scegli le risposte corrette:

Domanda senza titolo

0 punti

Opzione 1

AGGIUNGI FEEDBACK SULLA RISPOSTA

MODIFICA DOMANDA



Aggiungi domanda





INVIA



DOMANDE

RISPOSTE

o senza titolo

enza titolo



Scelta multipla



ione o AGGIUNGI "ALTRO"

Crea una copia



Obbligatorio

No Sì



Per Cancellare

Aggiunge:



domanda



Titolo e descrizione



Immagine



Video



Sezione

Mostra

Descrizione

Vai alla sezione sulla base della risposta

Ordina le opzioni in modo casuale

Modulo senza titolo

Le diverse tipologie di domande


Nome

Domanda senza titolo

Opzione 1

Aggiungi opzione o [AGGIUNGI "ALTRO"](#)

CHIAVE DI RISPOSTA (0 punti)

 Risposta breve


 Paragrafo

Scelta multipla

Caselle di controllo

Elenco a discesa

 Scala lineare

 Griglia a scelta multipla

 Data

 Ora



Impostazioni

INFORMAZIONI GENERALI

PRESENTAZIONE

QUIZ

Trasforma in un quiz
Assegna valori in punti alle domande e consente la valutazione automatica.

Opzioni quiz

Pubblica voto:

- Subito dopo ogni invio
- Successivamente, dopo la revisione manuale
Attiva la raccolta di email

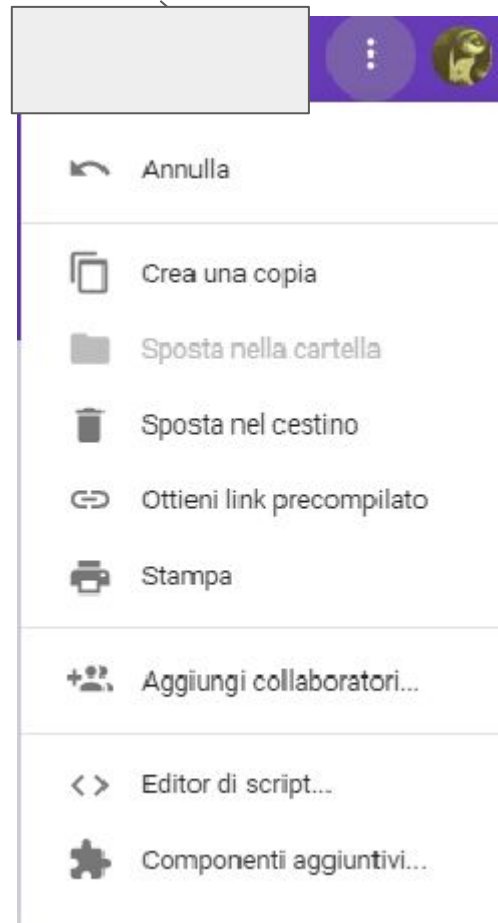
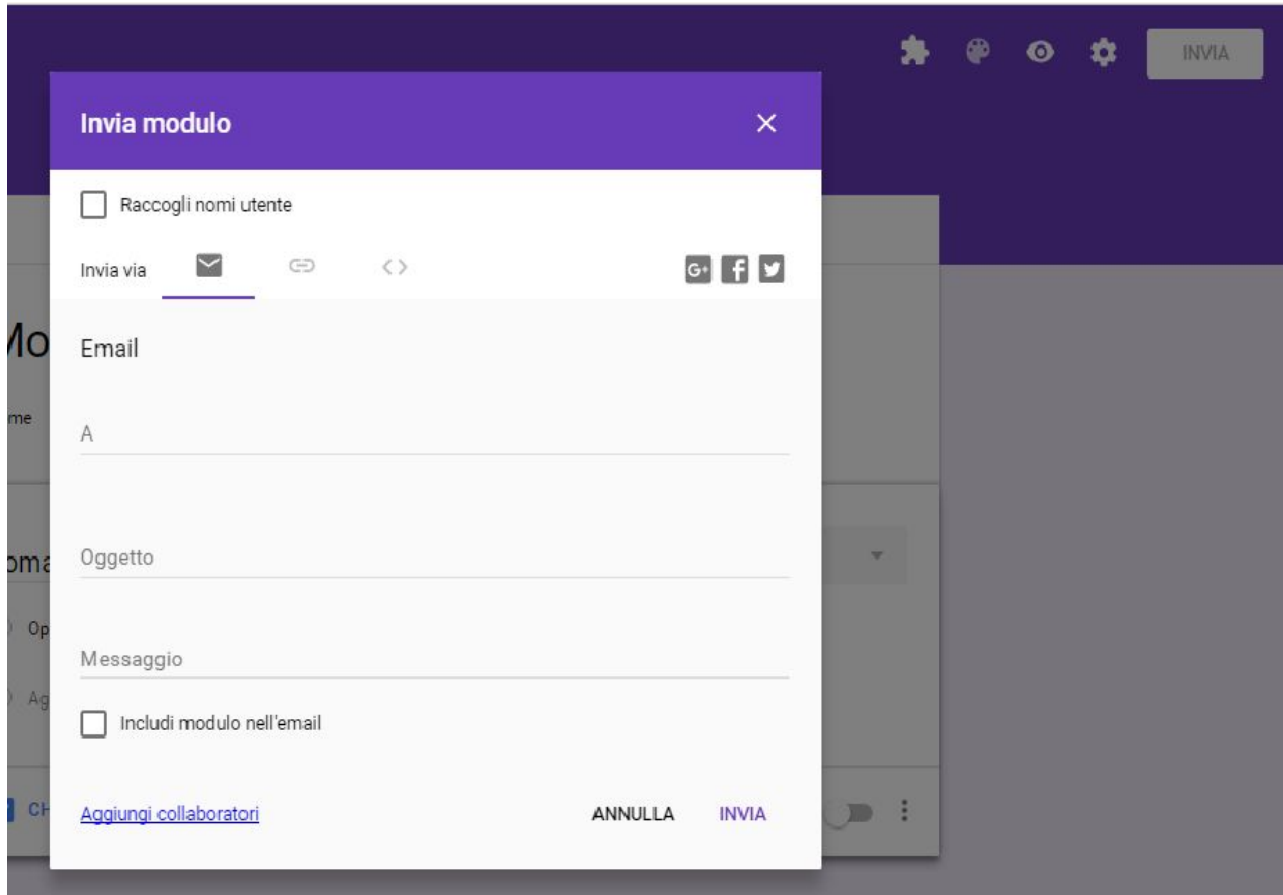
Chi risponde può visualizzare:

- Domande senza risposta ?
- Risposte corrette ?
- Valori in punti ?

ANNULLA SALVA

I diversi modi per inviare il modulo

Da “Altro” è possibile effettuare:



Anteprima del modulo, che potrebbe essere un quiz come un questionario

https://docs.google.com/fc In attesa di docs.google.com

File Modifica Visualizza Preferiti Strumenti ?

LCatiammagine 1

Modulo senza titolo

Nome

Domanda senza titolo

Opzione 1

INVIA

Questi contenuti non sono creati né avallati da Google. Segnala una violazione - Termini di servizio - Ulteriori termini

Google Moduli